

QUICK-LOCK EVO Tankring (KAWASAKI I, 7 Schrauben)

QUICK-LOCK EVO Tankring (KAWASAKI I, 7 Screws)

Montagehinweise

ACHTUNG: Die Montage dieses Produktes kann kompliziert sein und erfordert ein gutes technisches Verständnis. Wenn Sie unsicher sind, lassen Sie Montage und Wartung durch eine Fachwerkstatt durchführen. SW-MOTECH übernimmt keine Haftung für Schäden, die durch eine unsachgemäße Montage verursacht wurden.

Ziehen Sie die Schrauben mit dem folgenden Drehmomentwert an:

M5	4,5 Nm
----	--------

Prüfen Sie nach 50 km alle Verbindungen auf festen Sitz.

Schrauben gegebenenfalls mit flüssiger Schraubensicherung einkleben.

Technische Änderungen vorbehalten. Irrtümer ausgenommen.

Mounting Instruction

ATTENTION: The assembly of this product can be complicated and requires a good technical understanding. If you are not sure of how to do this, have a specialty garage perform the mounting and service. SW-MOTECH accepts no liability for damages caused by improper installation.

Tighten the screws with the following torque:

M5	4,5 Nm
----	--------

All screws, bolts and nuts should be checked after driving the first 50 km to ensure that all are tightened to the proper torque.

Medium strength liquid thread-locker should be used to secure all screws, bolts and nuts.


Subject to change. Not responsible for typos.

SW-MOTECH GmbH & Co. KG
Ernteweg 8/10
35282 Rauschenberg
Germany

Tel. +49 (0) 64 25/8 16 8-00
Fax +49 (0) 64 25/8 16 8-10

info@sw-motech.com
www.sw-motech.com


1 EVO Tankring
EVO Tankring



schwarz/black


TRT.00.640.006	01
Anzahl/ Pcs.	1

2 Innensechskant-
schraube
Hexagon Socket Screw




M5 x 20	DIN 912
Anzahl/ Pcs.	4

5 Innensechskant-
schraube
Hexagon Socket Screw




M5 x 30	DIN 912
Anzahl/ Pcs.	4

3 Innensechskant-
schraube
Hexagon Socket Screw



M5 x 25	DIN 912
Anzahl/ Pcs.	4

6 Innensechskant-
schraube
Hexagon Socket Screw



M5 x 35	DIN 912
Anzahl/ Pcs.	4

INFORMATION

Beim Verschrauben des EVO Tankrings auf den Tankeinfüllstutzen auf Widerstand achten, da bei zuviel Druck der EVO Tankring und der Tankeinfüllstutzen beschädigt werden können.

Achtung: SW-MOTECH übernimmt keine Haftung für Schäden, die durch eine unsachgemäße Montage verursacht wurden.

Die Schraubenlänge muss selbst ermittelt werden, da diese je nach Motorradtyp variiert.

Be careful when mounting the EVO Tankring. Using too much pressure to tighten the screws can damage the EVO Tankring and gas cap.

Attention: SW-MOTECH accepts no liability for damages caused by improper mounting. The length of screw may vary depending upon motorcycle.

